

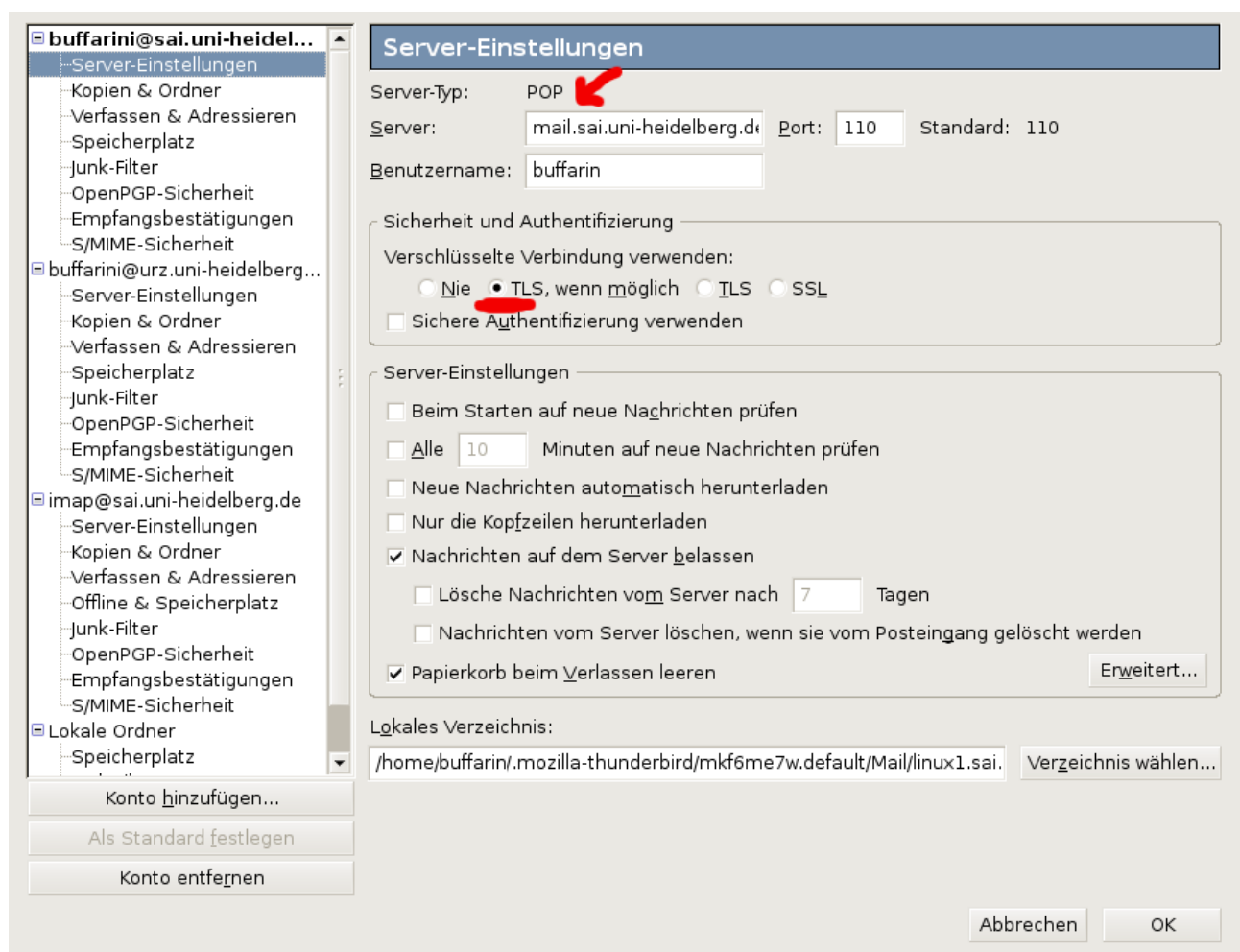
Wichtige Änderung in der Email-Server Einstellungen

Ab sofort müssen die Einstellungen für den Empfang der E-Mail über den SAI-Server wie folgt geändert werden.

Der E-Mail Server heißt ab sofort „mail.sai.uni-heidelberg.de“

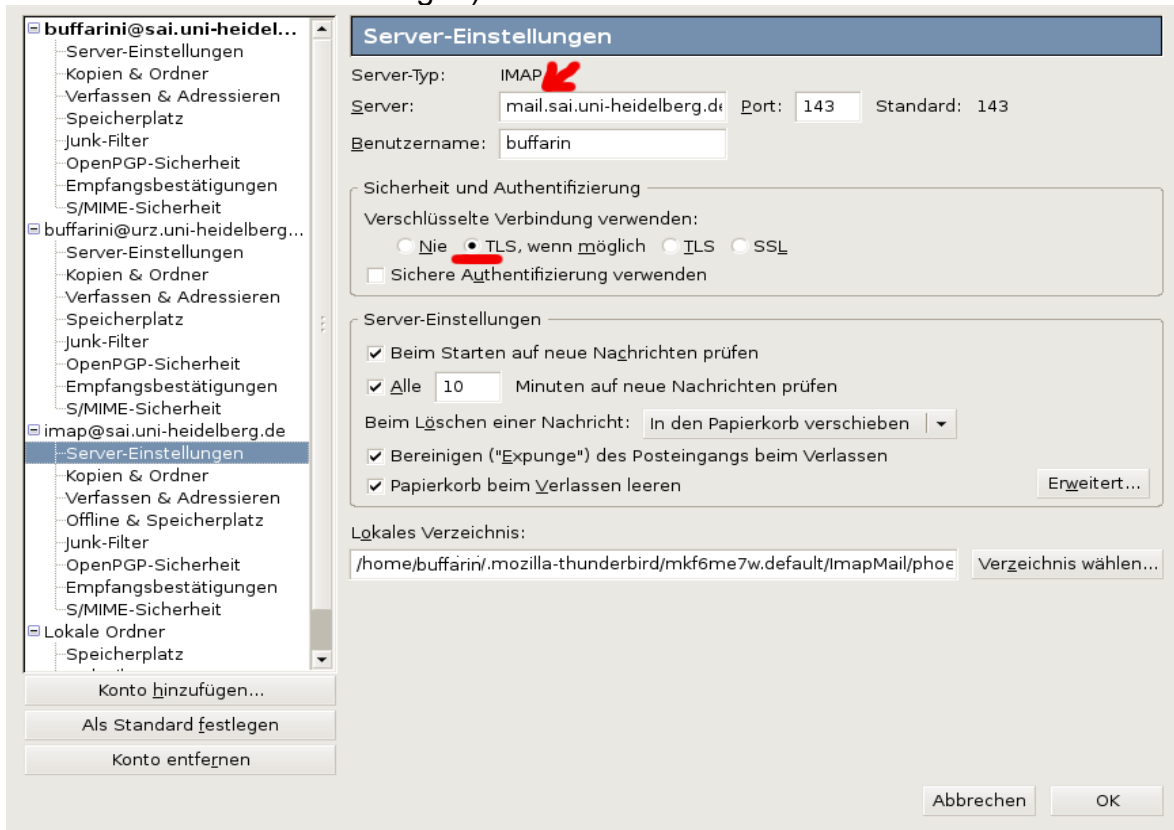
Es werden folgende Dienste angeboten: pop3, pop3s, imap und imaps

Für bereits eingerichtete Konten müssen Sie unter Thunderbird die Einstellungen für den POP3-Server wie im Bild unten angepasst werden (Screenshots für Outlook werden folgen, es muß aber auch dafür die verschlüsselte Verbindung aktiviert werden):



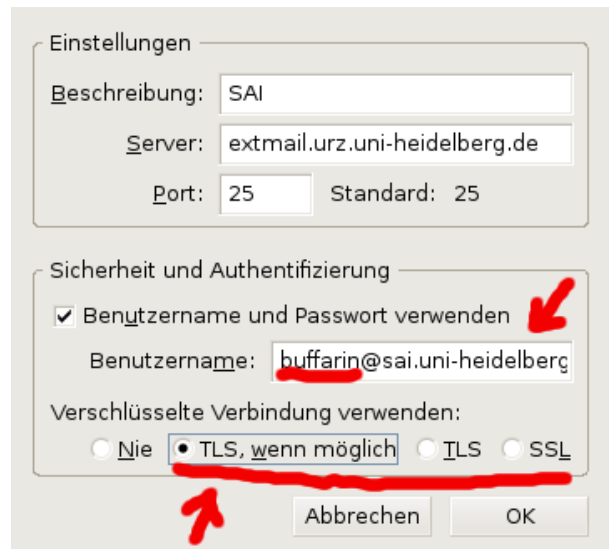
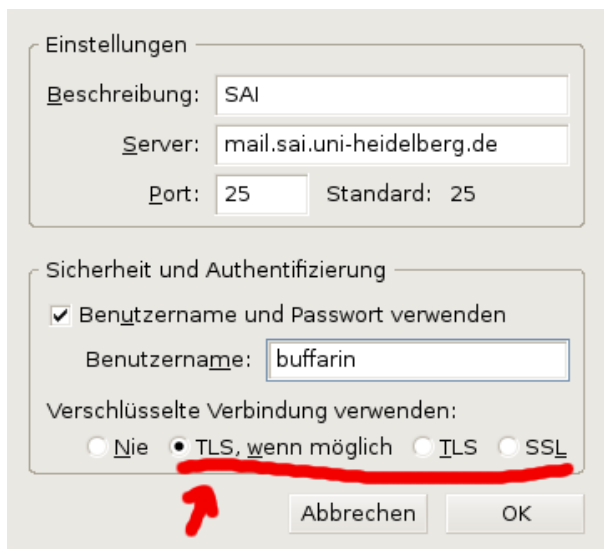
Überprüfen Sie den Servername, und unter „Sicherheit und Authentifizierung“ die verschlüsselte Verbindung auf „TLS, wenn möglich“ setzen.

Sie können natürlich ab sofort auch den neuen Imap-Server benutzen. Wählen Sie in Ihrem E-mail Client „neues Konto erstellen“ und befolgen Sie die entsprechenden Anweisungen. Unter Thunderbird sehen die Einstellungen wie folgt (Outlook Screenshots werden folgen):



In den Einstellungen des SMTP-Servers müssen Sie auch unter „Sicherheit und Authentifizierung“ die verschlüsselte Verbindung auf „TLS, wenn möglich“ setzen (Outlook Screenshots folgen):

Für den Versand aus einem PC im Campusnetz der Universität sind die Einstellungen wie unten: Campus	Und hier für den Versand außerhalb der Universitätsnetze (diese Einstellung funktioniert auch im Campus): Extern
---	--



Beutzername = Loginname	Der Benutzername = Loginname@domain
-------------------------	-------------------------------------

